



ФГКУ «ДИРЕКЦИЯ ПО СТРОИТЕЛЬСТВУ  
И ЭКСПЛУАТАЦИИ ОБЪЕКТОВ РОСГРАНИЦЫ»

**Росгранстрой**

справочная информация

# ИНСТРУКЦИЯ ДЛЯ ЗАЯВИТЕЛЯ

Автомобильный пункт пропуска  
через государственную границу  
Российской Федерации

**БУГРИСТОЕ**

Челябинская область

# ИНСТРУКЦИЯ

РЕГИСТРАЦИЯ В ЛИЧНОМ КАБИНЕТЕ

АВТОРИЗАЦИЯ В ЛИЧНОМ КАБИНЕТЕ

РЕДАКТИРОВАНИЕ ДАННЫХ ПРОФИЛЯ

ПРОСМОТР ДАННЫХ О ТС

ДОБАВЛЕНИЕ / РЕДАКТИРОВАНИЕ  
ДАННЫХ О ТС

ЗАПОЛНЕНИЕ ПОЛЯ ГОСНОМЕР

БРОНИРОВАНИЕ ВРЕМЕНИ  
ПОДЪЕЗДА ГРУЗОВЫХ ТС  
К ПУНКТУ ПРОПУСКА

ПРОСМОТР РЕЕСТРА ЗАЯВОК  
БРОНИРОВАНИЯ ВРЕМЕНИ

ФУНКЦИИ ФИЛЬТРАЦИИ И ПОИСКА  
В РЕЕСТРЕ ЗАЯВОК БРОНИРОВАНИЯ  
ВРЕМЕНИ

ОТМЕНА ЗАЯВКИ  
БРОНИРОВАНИЯ ВРЕМЕНИ

## АВТОМОБИЛЬНЫЙ ПУНКТ ПРОПУСКА ЧЕРЕЗ ГОСУДАРСТВЕННУЮ ГРАНИЦУ РФ БУГРИСТОЕ (Челябинская область)

Для того чтобы **зарегистрироваться** (создать личный кабинет) на Портале Системы:

1. Зайдите на официальный сайт ФГКУ Росгранстрой (<https://rosgranstroy.ru>)
2. Перейдите в раздел «**Электронная очередь**» (рисунки 1)
3. Выберите автомобильный пункт пропуска, нажав на кнопку «**Бугристое**»
4. Перейдите в раздел регистрации, нажав на кнопку «**Зарегистрироваться**» (рисунки 2)
5. В открывшемся окне заполните необходимые поля и нажмите кнопку «**Зарегистрироваться**» (рисунки 3)
6. На указанный при регистрации e-mail будет направлено письмо с ссылкой для подтверждения (активации) аккаунта

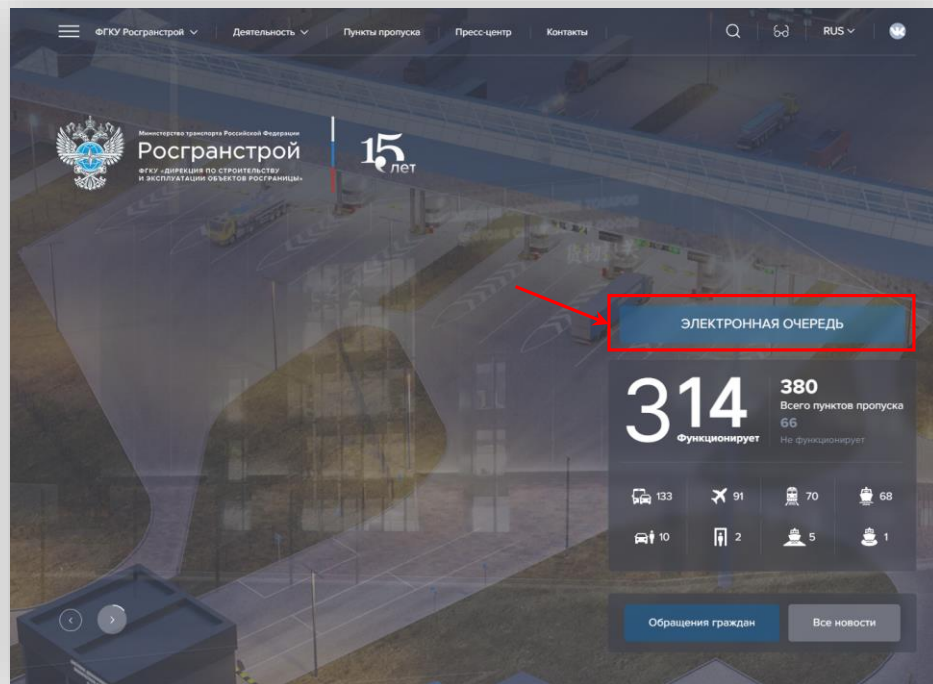


Рисунок 1

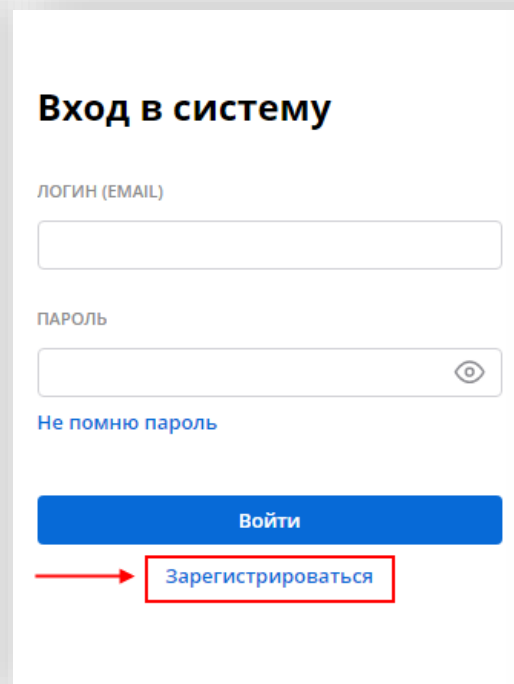


Рисунок 2

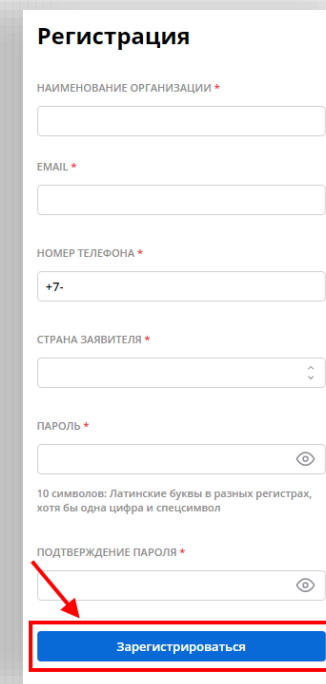


Рисунок 3

# ИНСТРУКЦИЯ

РЕГИСТРАЦИЯ В ЛИЧНОМ КАБИНЕТЕ

АВТОРИЗАЦИЯ В ЛИЧНОМ КАБИНЕТЕ

РЕДАКТИРОВАНИЕ ДАННЫХ ПРОФИЛЯ

ПРОСМОТР ДАННЫХ О ТС

ДОБАВЛЕНИЕ / РЕДАКТИРОВАНИЕ  
ДАННЫХ О ТС

ЗАПОЛНЕНИЕ ПОЛЯ ГОСНОМЕР

БРОНИРОВАНИЕ ВРЕМЕНИ  
ПОДЪЕЗДА ГРУЗОВЫХ ТС  
К ПУНКТУ ПРОПУСКА

ПРОСМОТР РЕЕСТРА ЗАЯВОК  
БРОНИРОВАНИЯ ВРЕМЕНИ

ФУНКЦИИ ФИЛЬТРАЦИИ И ПОИСКА  
В РЕЕСТРЕ ЗАЯВОК БРОНИРОВАНИЯ  
ВРЕМЕНИ

ОТМЕНА ЗАЯВКИ  
БРОНИРОВАНИЯ ВРЕМЕНИ

## АВТОМОБИЛЬНЫЙ ПУНКТ ПРОПУСКА ЧЕРЕЗ ГОСУДАРСТВЕННУЮ ГРАНИЦУ РФ **БУГРИСТОЕ** (Челябинская область)

Заявителю, который ранее проходил этап регистрации, для входа на Портал Системы необходимо **авторизоваться**:

1. Зайдите на официальный сайт ФГКУ Росгранстрой (<https://rosgranstroy.ru>)
2. Перейдите в раздел «**Электронная очередь**» (рисунки 1)
3. Выберите автомобильный пункт пропуска, нажав на кнопку «**Бугристое**»
4. В открывшемся окне заполните обязательные поля:
  - логин (е-mail, указанный при регистрации)
  - пароль
5. Нажмите кнопку «**Войти**» (рисунки 4)

**Вход в систему**

ЛОГИН (EMAIL)

ПАРОЛЬ

[Не помню пароль](#)

**Войти**

[Зарегистрироваться](#)

Рисунок 4

# ИНСТРУКЦИЯ

РЕГИСТРАЦИЯ В ЛИЧНОМ КАБИНЕТЕ

АВТОРИЗАЦИЯ В ЛИЧНОМ КАБИНЕТЕ

РЕДАКТИРОВАНИЕ ДАННЫХ ПРОФИЛЯ

ПРОСМОТР ДАННЫХ О ТС

ДОБАВЛЕНИЕ / РЕДАКТИРОВАНИЕ  
ДАННЫХ О ТС

ЗАПОЛНЕНИЕ ПОЛЯ ГОСНОМЕР

БРОНИРОВАНИЕ ВРЕМЕНИ  
ПОДЪЕЗДА ГРУЗОВЫХ ТС  
К ПУНКТУ ПРОПУСКА

ПРОСМОТР РЕЕСТРА ЗАЯВОК  
БРОНИРОВАНИЯ ВРЕМЕНИ

ФУНКЦИИ ФИЛЬТРАЦИИ И ПОИСКА  
В РЕЕСТРЕ ЗАЯВОК БРОНИРОВАНИЯ  
ВРЕМЕНИ

ОТМЕНА ЗАЯВКИ  
БРОНИРОВАНИЯ ВРЕМЕНИ

## АВТОМОБИЛЬНЫЙ ПУНКТ ПРОПУСКА ЧЕРЕЗ ГОСУДАРСТВЕННУЮ ГРАНИЦУ РФ БУГРИСТОЕ (Челябинская область)

Для того чтобы **просмотреть** или **редактировать** данные профиля:

1. Зайдите на официальный сайт ФГКУ Росгранстрой (<https://rosgranstroy.ru>) и **авторизуйтесь** на Портале Системы
2. Выберите раздел «**Профиль**» (рисунк 5)
3. В открывшемся окне отредактируйте данные своего профиля (при необходимости) и нажмите «**Сохранить**» (рисунк 6)
  - изменить номер мобильного телефона;
  - изменить e-mail.

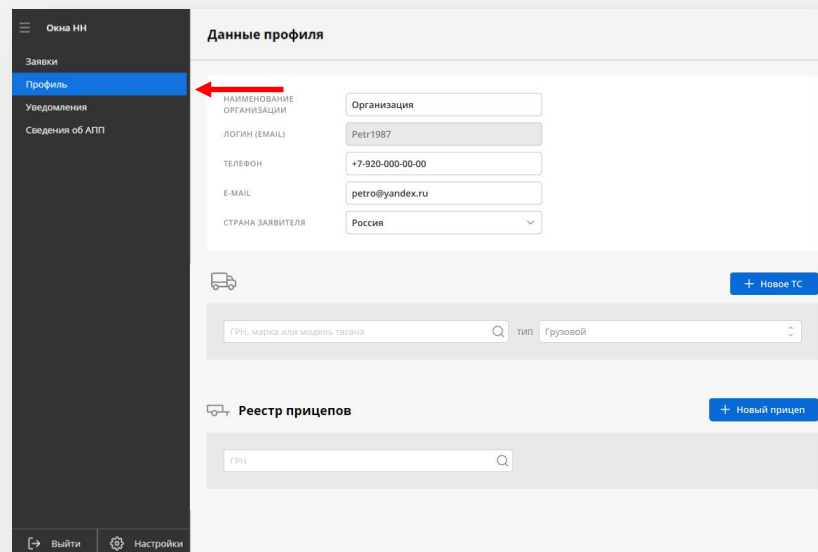


Рисунок 5

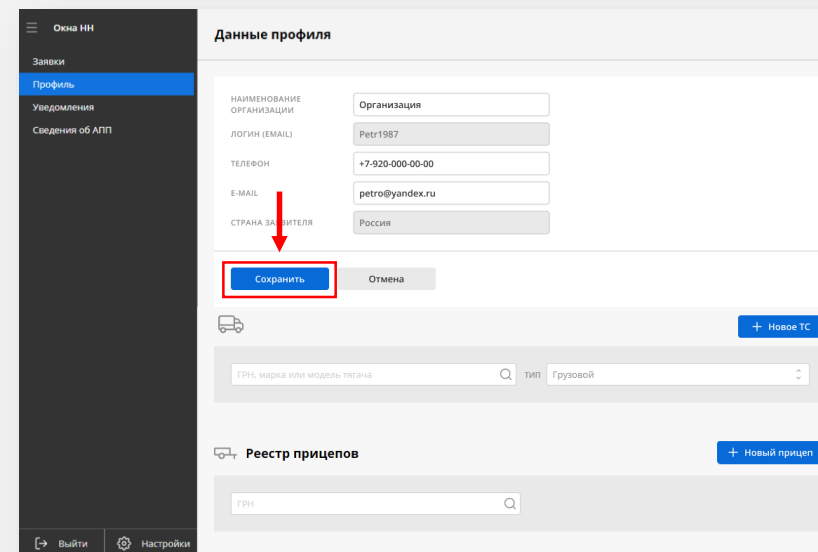


Рисунок 6

# ИНСТРУКЦИЯ

## АВТОМОБИЛЬНЫЙ ПУНКТ ПРОПУСКА ЧЕРЕЗ ГОСУДАРСТВЕННУЮ ГРАНИЦУ РФ БУГРИСТОЕ (Челябинская область)

РЕГИСТРАЦИЯ В ЛИЧНОМ КАБИНЕТЕ

АВТОРИЗАЦИЯ В ЛИЧНОМ КАБИНЕТЕ

РЕДАКТИРОВАНИЕ ДАННЫХ ПРОФИЛЯ

ПРОСМОТР ДАННЫХ О ТС

ДОБАВЛЕНИЕ / РЕДАКТИРОВАНИЕ  
ДАННЫХ О ТС

ЗАПОЛНЕНИЕ ПОЛЯ ГОСНОМЕР

БРОНИРОВАНИЕ ВРЕМЕНИ  
ПОДЪЕЗДА ГРУЗОВЫХ ТС  
К ПУНКТУ ПРОПУСКА

ПРОСМОТР РЕЕСТРА ЗАЯВОК  
БРОНИРОВАНИЯ ВРЕМЕНИ

ФУНКЦИИ ФИЛЬТРАЦИИ И ПОИСКА  
В РЕЕСТРЕ ЗАЯВОК БРОНИРОВАНИЯ  
ВРЕМЕНИ

ОТМЕНА ЗАЯВКИ  
БРОНИРОВАНИЯ ВРЕМЕНИ

Для того чтобы **просмотреть** или **редактировать** данные о транспортном средстве (ТС):

1. Зайдите на официальный сайт ФГКУ Росгранстрой (<https://rosgranstroy.ru>) и **авторизуйтесь** на Портале Системы
2. Выберите раздел «**Профиль**», в нижней части формы размещен реестр ТС (*рисунок 7*)
3. В реестре ТС заявитель может воспользоваться поиском ТС по государственному регистрационному номеру (ГРН), марке или модели тягача (*рисунок 8*)
4. По нажатию на стикер ТС (*рисунок 9*) открывается карточка ТС (*рисунок 9*), где можно посмотреть данные ТС:
  - ГРН, марка, модель тягача
  - ГРН прицепа
  - Скан-образ свидетельства о регистрации (СТС) тягача и прицепа (при наличии)

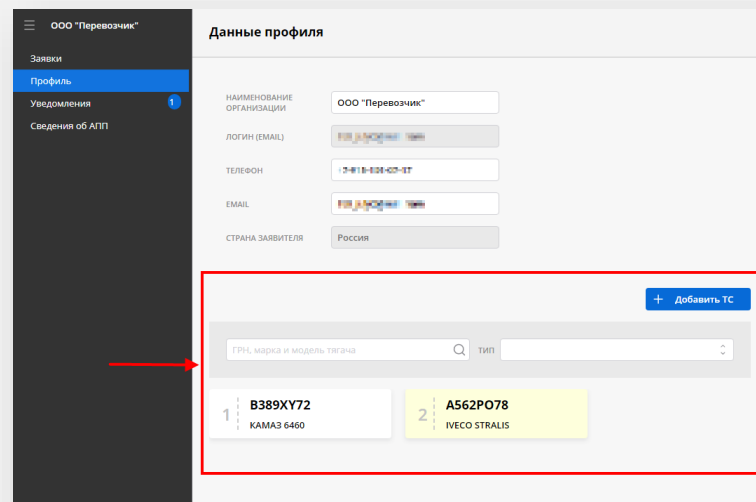


Рисунок 7

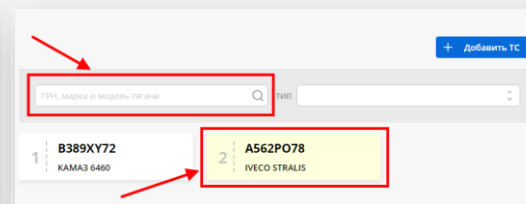


Рисунок 8

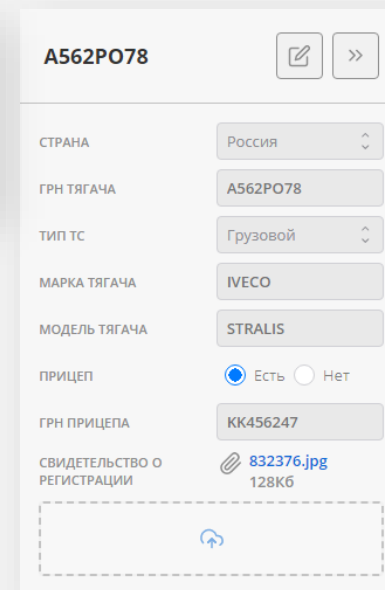


Рисунок 9

# ИНСТРУКЦИЯ

РЕГИСТРАЦИЯ В ЛИЧНОМ КАБИНЕТЕ

АВТОРИЗАЦИЯ В ЛИЧНОМ КАБИНЕТЕ

РЕДАКТИРОВАНИЕ ДАННЫХ ПРОФИЛЯ

ПРОСМОТР ДАННЫХ О ТС

ДОБАВЛЕНИЕ / РЕДАКТИРОВАНИЕ  
ДАННЫХ О ТС

ЗАПОЛНЕНИЕ ПОЛЯ ГОСНОМЕР

БРОНИРОВАНИЕ ВРЕМЕНИ  
ПОДЪЕЗДА ГРУЗОВЫХ ТС  
К ПУНКТУ ПРОПУСКА

ПРОСМОТР РЕЕСТРА ЗАЯВОК  
БРОНИРОВАНИЯ ВРЕМЕНИ

ФУНКЦИИ ФИЛЬТРАЦИИ И ПОИСКА  
В РЕЕСТРЕ ЗАЯВОК БРОНИРОВАНИЯ  
ВРЕМЕНИ

ОТМЕНА ЗАЯВКИ  
БРОНИРОВАНИЯ ВРЕМЕНИ

## АВТОМОБИЛЬНЫЙ ПУНКТ ПРОПУСКА ЧЕРЕЗ ГОСУДАРСТВЕННУЮ ГРАНИЦУ РФ БУГРИСТОЕ (Челябинская область)

Для того чтобы **добавить** данные о транспортном средстве:

1. Зайдите на официальный сайт ФГКУ Росгранстрой (<https://rosgranstroy.ru>) и **авторизуйтесь** на Портале Системы
2. Выберите раздел «**Профиль**»
3. В нижней части формы нажмите на кнопку «**Добавить ТС**» (*рисунок 10*)
4. В открывшейся карточке ТС (*Рисунок 11*) внесите данные нового ТС:
  - Страна регистрации ТС
  - ГРН, марка и модель тягача
  - Отметьте наличие прицепа и укажите его ГРН
  - Загрузите файл с СТС (только лицевую сторону СТС)
5. Сохраните данные ТС (нажать «**Сохранить**») или откажитесь от сохранения данных ТС (нажать «**Отмена**»)

Рисунок  
10

Рисунок 11

# ИНСТРУКЦИЯ

РЕГИСТРАЦИЯ В ЛИЧНОМ КАБИНЕТЕ

АВТОРИЗАЦИЯ В ЛИЧНОМ КАБИНЕТЕ

РЕДАКТИРОВАНИЕ ДАННЫХ ПРОФИЛЯ

ПРОСМОТР ДАННЫХ О ТС

ДОБАВЛЕНИЕ / РЕДАКТИРОВАНИЕ  
ДАННЫХ О ТС

ЗАПОЛНЕНИЕ ПОЛЯ ГОСНОМЕР

БРОНИРОВАНИЕ ВРЕМЕНИ  
ПОДЪЕЗДА ГРУЗОВЫХ ТС  
К ПУНКТУ ПРОПУСКА

ПРОСМОТР РЕЕСТРА ЗАЯВОК  
БРОНИРОВАНИЯ ВРЕМЕНИ

ФУНКЦИИ ФИЛЬТРАЦИИ И ПОИСКА  
В РЕЕСТРЕ ЗАЯВОК БРОНИРОВАНИЯ  
ВРЕМЕНИ

ОТМЕНА ЗАЯВКИ  
БРОНИРОВАНИЯ ВРЕМЕНИ

## АВТОМОБИЛЬНЫЙ ПУНКТ ПРОПУСКА ЧЕРЕЗ ГОСУДАРСТВЕННУЮ ГРАНИЦУ РФ БУГРИСТОЕ (Челябинская область)

Для того чтобы **редактировать** данные о транспортном средстве:

1. Зайдите на официальный сайт ФГКУ Росгранстрой (<https://rosgranstroy.ru>) и **авторизуйтесь** на Портале Системы
2. Выберите раздел «**Профиль**»
3. В нижней части формы нажмите на стикер ТС, данные которого требуется изменить (*рисунок 12*)
4. В открывшейся карточке ТС активируйте режим редактирования нажатием на соответствующую иконку (*рисунок 13*)
5. Измените и сохраните данные ТС (нажать «**Сохранить**») или откажитесь от сохранения данных ТС (нажать «**Отмена**»)

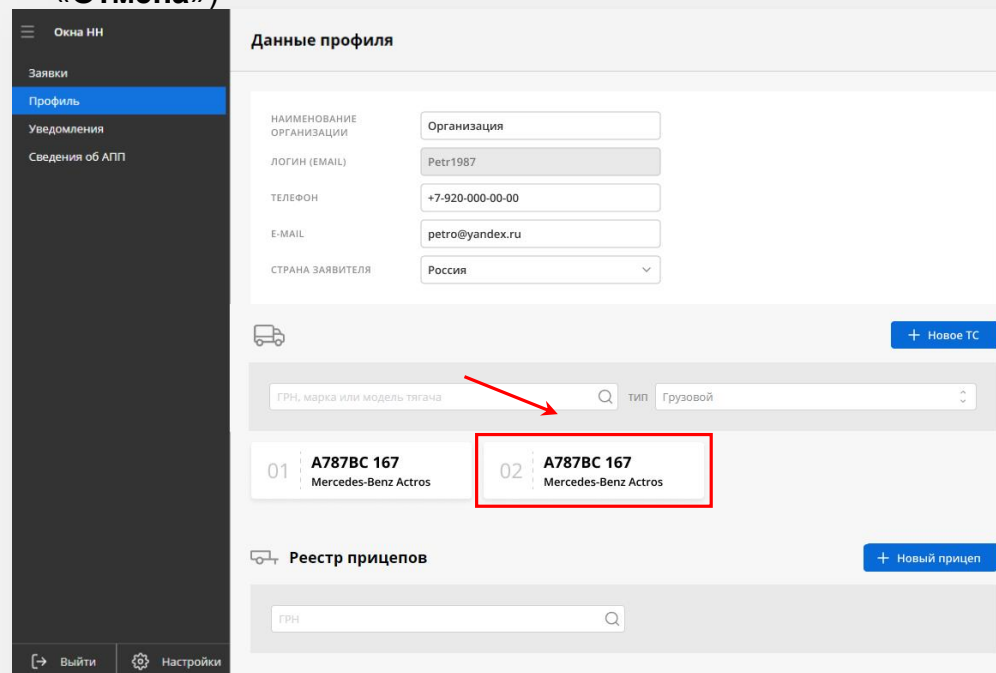


Рисунок 12

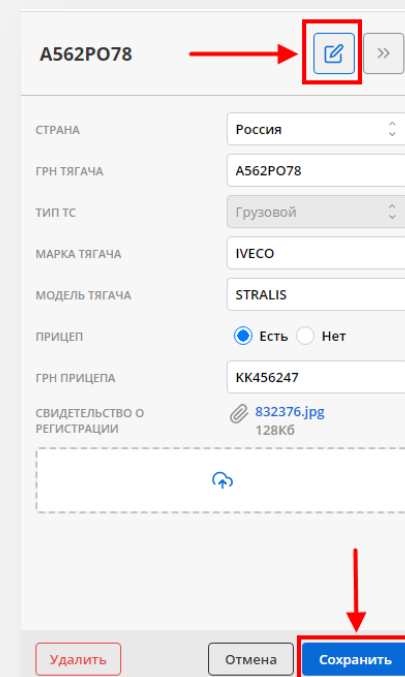


Рисунок 13

# ИНСТРУКЦИЯ

АВТОМОБИЛЬНЫЙ ПУНКТ ПРОПУСКА ЧЕРЕЗ ГОСУДАРСТВЕННУЮ ГРАНИЦУ РФ  
**БУГРИСТОЕ** (Челябинская область)

РЕГИСТРАЦИЯ В ЛИЧНОМ КАБИНЕТЕ

АВТОРИЗАЦИЯ В ЛИЧНОМ КАБИНЕТЕ

РЕДАКТИРОВАНИЕ ДАННЫХ ПРОФИЛЯ

ПРОСМОТР ДАННЫХ О ТС

ДОБАВЛЕНИЕ / РЕДАКТИРОВАНИЕ  
ДАННЫХ О ТС

ЗАПОЛНЕНИЕ ПОЛЯ ГОСНОМЕР

БРОНИРОВАНИЕ ВРЕМЕНИ  
ПОДЪЕЗДА ГРУЗОВЫХ ТС  
К ПУНКТУ ПРОПУСКА

ПРОСМОТР РЕЕСТРА ЗАЯВОК  
БРОНИРОВАНИЯ ВРЕМЕНИ

ФУНКЦИИ ФИЛЬТРАЦИИ И ПОИСКА  
В РЕЕСТРЕ ЗАЯВОК БРОНИРОВАНИЯ  
ВРЕМЕНИ

ОТМЕНА ЗАЯВКИ  
БРОНИРОВАНИЯ ВРЕМЕНИ

## Заполнение поля ГОСНОМЕР



### НЕ ПРАВИЛЬНО:

- H 012 CB 138 – использованы пробелы
- H012CB138 – буква O, как цифра 0
- HO12CB138 – буква I, как цифра 1
- N012SV138 – серия не как в СТС
- H012CB138RUS – указана страна
- H012CB138 – серия написана кириллицей

### Серия:

Использовать только латинские буквы:  
A, B, E, K, M, H, O, P, C, T, X, Y

Не верно:  
использовать кириллицу ~~HCB~~  
заменять буквы ~~NSV~~

### Регистрационный номер и Код региона регистрации

Использовать только цифры:  
0,1,2,3,4,5,6,7,8,9

Не верно:  
использовать букву O, как цифру 0  
использовать букву I, как цифру 1

### Страна

Не указывает при заполнении

Не верно: указывать сокращенные  
названия стран, такие как: RUS



# ИНСТРУКЦИЯ

РЕГИСТРАЦИЯ В ЛИЧНОМ КАБИНЕТЕ

АВТОРИЗАЦИЯ В ЛИЧНОМ КАБИНЕТЕ

РЕДАКТИРОВАНИЕ ДАННЫХ ПРОФИЛЯ

ПРОСМОТР ДАННЫХ О ТС

ДОБАВЛЕНИЕ / РЕДАКТИРОВАНИЕ  
ДАННЫХ О ТС

ЗАПОЛНЕНИЕ ПОЛЯ ГОСНОМЕР

БРОНИРОВАНИЕ ВРЕМЕНИ  
ПОДЪЕЗДА ГРУЗОВЫХ ТС  
К ПУНКТУ ПРОПУСКА

ПРОСМОТР РЕЕСТРА ЗАЯВОК  
БРОНИРОВАНИЯ ВРЕМЕНИ

ФУНКЦИИ ФИЛЬТРАЦИИ И ПОИСКА  
В РЕЕСТРЕ ЗАЯВОК БРОНИРОВАНИЯ  
ВРЕМЕНИ

ОТМЕНА ЗАЯВКИ  
БРОНИРОВАНИЯ ВРЕМЕНИ

## АВТОМОБИЛЬНЫЙ ПУНКТ ПРОПУСКА ЧЕРЕЗ ГОСУДАРСТВЕННУЮ ГРАНИЦУ РФ БУГРИСТОЕ (Челябинская область)

Для бронирования времени подъезда грузовых транспортных средств к пункту пропуска:

1. Зайдите на официальный сайт ФГКУ Росгранстрой (<https://rosgranstroy.ru>) и **авторизуйтесь** на Портале Системы
2. Перейдите в раздел «**Заявки**» (рисунки 14)
3. Нажмите «**Создать заявку**» (рисунки 14)

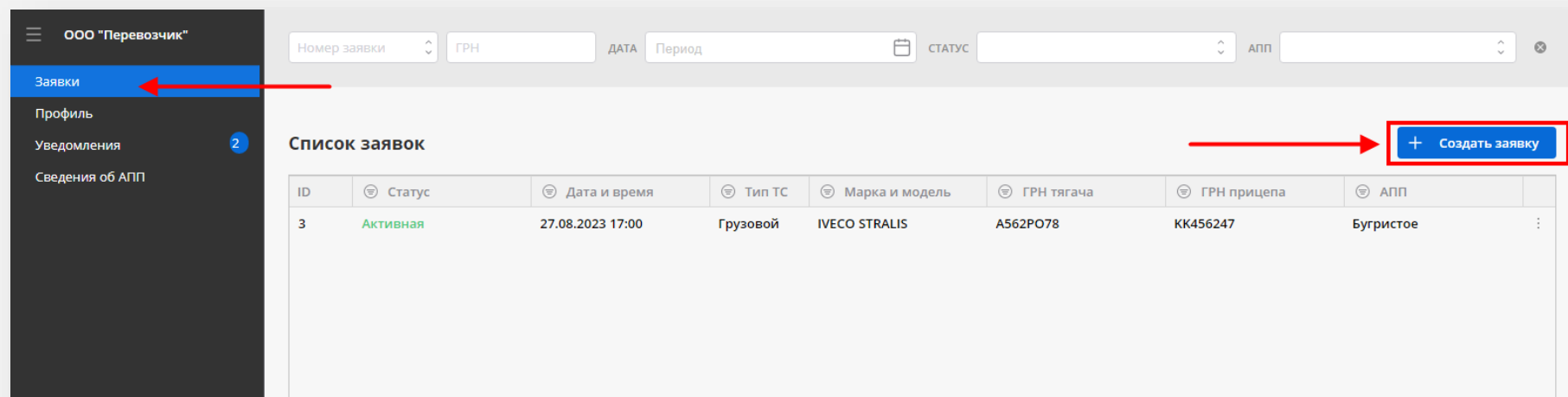


Рисунок 14

# ИНСТРУКЦИЯ

## АВТОМОБИЛЬНЫЙ ПУНКТ ПРОПУСКА ЧЕРЕЗ ГОСУДАРСТВЕННУЮ ГРАНИЦУ РФ БУГРИСТОЕ (Челябинская область)

РЕГИСТРАЦИЯ В ЛИЧНОМ КАБИНЕТЕ

АВТОРИЗАЦИЯ В ЛИЧНОМ КАБИНЕТЕ

РЕДАКТИРОВАНИЕ ДАННЫХ ПРОФИЛЯ

ПРОСМОТР ДАННЫХ О ТС

ДОБАВЛЕНИЕ / РЕДАКТИРОВАНИЕ  
ДАННЫХ О ТС

ЗАПОЛНЕНИЕ ПОЛЯ ГОСНОМЕР

БРОНИРОВАНИЕ ВРЕМЕНИ  
ПОДЪЕЗДА ГРУЗОВЫХ ТС  
К ПУНКТУ ПРОПУСКА

ПРОСМОТР РЕЕСТРА ЗАЯВОК  
БРОНИРОВАНИЯ ВРЕМЕНИ

ФУНКЦИИ ФИЛЬТРАЦИИ И ПОИСКА  
В РЕЕСТРЕ ЗАЯВОК БРОНИРОВАНИЯ  
ВРЕМЕНИ

ОТМЕНА ЗАЯВКИ  
БРОНИРОВАНИЯ ВРЕМЕНИ

4. В открывшейся карточке заявки выберите ТС из списка тягачей, после выбора нажмите «Дальше» для перехода в следующему шагу (рисунки 15)
5. Укажите тип и вид перевозки, контактную информацию и нажмите «Дальше» (рисунки 17)

Новая заявка >>

ШАГ 1: ВЫБОР ТС

ШАГ 2: СОЗДАНИЕ ЗАЯВКИ

ШАГ 3: ВРЕМЯ

ТЯГАЧ

ПРИЦЕП

Дальше

Рисунок 15

Новая заявка >>

ШАГ 1: ВЫБОР ТС

ШАГ 2: СОЗДАНИЕ ЗАЯВКИ

ШАГ 3: ВРЕМЯ

АПП Бугристое

ТИП ПЕРЕВОЗКИ

ВИД ПЕРЕВОЗКИ

Скопировать данные из профиля:

ТЕЛЕФОН +7

EMAIL

Дальше

Рисунок 16

# ИНСТРУКЦИЯ

РЕГИСТРАЦИЯ В ЛИЧНОМ КАБИНЕТЕ

АВТОРИЗАЦИЯ В ЛИЧНОМ КАБИНЕТЕ

РЕДАКТИРОВАНИЕ ДАННЫХ ПРОФИЛЯ

ПРОСМОТР ДАННЫХ О ТС

ДОБАВЛЕНИЕ / РЕДАКТИРОВАНИЕ  
ДАННЫХ О ТС

ЗАПОЛНЕНИЕ ПОЛЯ ГОСНОМЕР

БРОНИРОВАНИЕ ВРЕМЕНИ  
ПОДЪЕЗДА ГРУЗОВЫХ ТС  
К ПУНКТУ ПРОПУСКА

ПРОСМОТР РЕЕСТРА ЗАЯВОК  
БРОНИРОВАНИЯ ВРЕМЕНИ

ФУНКЦИИ ФИЛЬТРАЦИИ И ПОИСКА  
В РЕЕСТРЕ ЗАЯВОК БРОНИРОВАНИЯ  
ВРЕМЕНИ

ОТМЕНА ЗАЯВКИ  
БРОНИРОВАНИЯ ВРЕМЕНИ

## АВТОМОБИЛЬНЫЙ ПУНКТ ПРОПУСКА ЧЕРЕЗ ГОСУДАРСТВЕННУЮ ГРАНИЦУ РФ БУГРИСТОЕ (Челябинская область)

7. Укажите дату подъезда к АПП (*рисунок 17*)
8. Выберите свободный (активный) интервал (при выборе интервала, отображается количество ТС, для которых доступно бронирование в данном часовом интервале) (*рисунок 18*):
  - **неактивный (серый)** – означает, что интервал занят и его невозможно забронировать
  - **активный** – означает, что для указанного ТС можно забронировать данный интервал
9. Нажмите «Создать» (*рисунок 18*)

Обратите внимание:

- дата/время подъезда к АПП соответствуют часовому поясу АПП
- дата/время фактического подъезда к АПП может не соответствовать забронированному интервалу, указанному в заявке

Новая заявка >>

ШАГ 1: ВЫБОР ТС

ШАГ 2: СОЗДАНИЕ ЗАЯВКИ

ШАГ 3: ВРЕМЯ

ДАТА

Дата

Создать

Рисунок 17

Новая заявка >>

ШАГ 1: ВЫБОР ТС

ШАГ 2: СОЗДАНИЕ ЗАЯВКИ

ШАГ 3: ВРЕМЯ

ДАТА 01.09.2023

0 / 6 06:00-07:00	0 / 6 07:00-08:00	0 / 6 08:00-09:00	0 / 6 09:00-10:00
0 / 1 09:00-10:00	0 / 1 10:00-11:00	0 / 6 10:00-11:00	0 / 1 11:00-12:00
0 / 6 11:00-12:00	0 / 0 12:00-13:00	0 / 6 12:00-13:00	0 / 0 13:00-14:00
0 / 6 13:00-14:00	0 / 6 14:00-15:00	0 / 0 14:00-15:00	0 / 0 15:00-16:00
0 / 6 15:00-16:00	0 / 0 16:00-17:00	0 / 6 16:00-17:00	0 / 6 17:00-18:00
0 / 0 17:00-18:00	0 / 6 18:00-19:00	0 / 0 18:00-19:00	0 / 0 19:00-20:00
0 / 6 19:00-20:00	0 / 6 20:00-21:00	0 / 0 20:00-21:00	0 / 5 21:00-22:00
0 / 0 21:00-22:00	0 / 0 22:00-23:00	0 / 5 22:00-23:00	

Создать

Рисунок 18

# ИНСТРУКЦИЯ

РЕГИСТРАЦИЯ В ЛИЧНОМ КАБИНЕТЕ

АВТОРИЗАЦИЯ В ЛИЧНОМ КАБИНЕТЕ

РЕДАКТИРОВАНИЕ ДАННЫХ ПРОФИЛЯ

ПРОСМОТР ДАННЫХ О ТС

ДОБАВЛЕНИЕ / РЕДАКТИРОВАНИЕ  
ДАННЫХ О ТС

ЗАПОЛНЕНИЕ ПОЛЯ ГОСНОМЕР

БРОНИРОВАНИЕ ВРЕМЕНИ  
ПОДЪЕЗДА ГРУЗОВЫХ ТС  
К ПУНКТУ ПРОПУСКА

ПРОСМОТР РЕЕСТРА ЗАЯВОК  
БРОНИРОВАНИЯ ВРЕМЕНИ

ФУНКЦИИ ФИЛЬТРАЦИИ И ПОИСКА  
В РЕЕСТРЕ ЗАЯВОК БРОНИРОВАНИЯ  
ВРЕМЕНИ

ОТМЕНА ЗАЯВКИ  
БРОНИРОВАНИЯ ВРЕМЕНИ

## АВТОМОБИЛЬНЫЙ ПУНКТ ПРОПУСКА ЧЕРЕЗ ГОСУДАРСТВЕННУЮ ГРАНИЦУ РФ БУГРИСТОЕ (Челябинская область)

10. На следующем шаге будет выведена сводная информация по созданной заявке и правила прибытия к АПП (*рисунок 19*)

11. Нажмите «**Завершить**»

12. После этого на e-mail заявителя поступит письмо об успешном бронировании времени подъезда к АПП

13. Уведомление, подтверждающее бронирование времени также будет размещено в раздел «Уведомления» в личном кабинете заявителя на Портале Системы (*рисунок 20*)

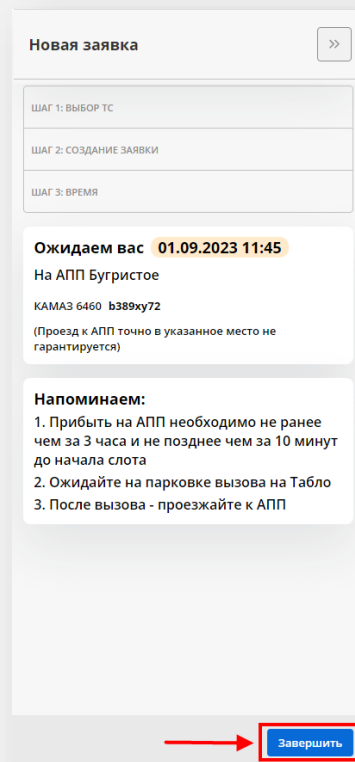


Рисунок 19

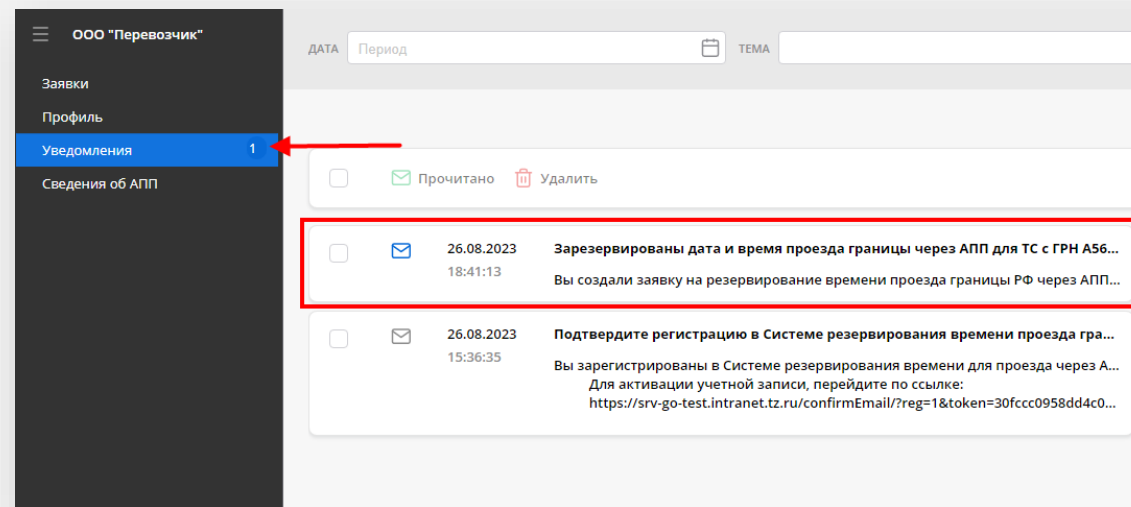


Рисунок 20

# ИНСТРУКЦИЯ

РЕГИСТРАЦИЯ В ЛИЧНОМ КАБИНЕТЕ

АВТОРИЗАЦИЯ В ЛИЧНОМ КАБИНЕТЕ

РЕДАКТИРОВАНИЕ ДАННЫХ ПРОФИЛЯ

ПРОСМОТР ДАННЫХ О ТС

ДОБАВЛЕНИЕ / РЕДАКТИРОВАНИЕ  
ДАННЫХ О ТС

ЗАПОЛНЕНИЕ ПОЛЯ ГОСНОМЕР

БРОНИРОВАНИЕ ВРЕМЕНИ  
ПОДЪЕЗДА ГРУЗОВЫХ ТС  
К ПУНКТУ ПРОПУСКА

ПРОСМОТР РЕЕСТРА ЗАЯВОК  
БРОНИРОВАНИЯ ВРЕМЕНИ

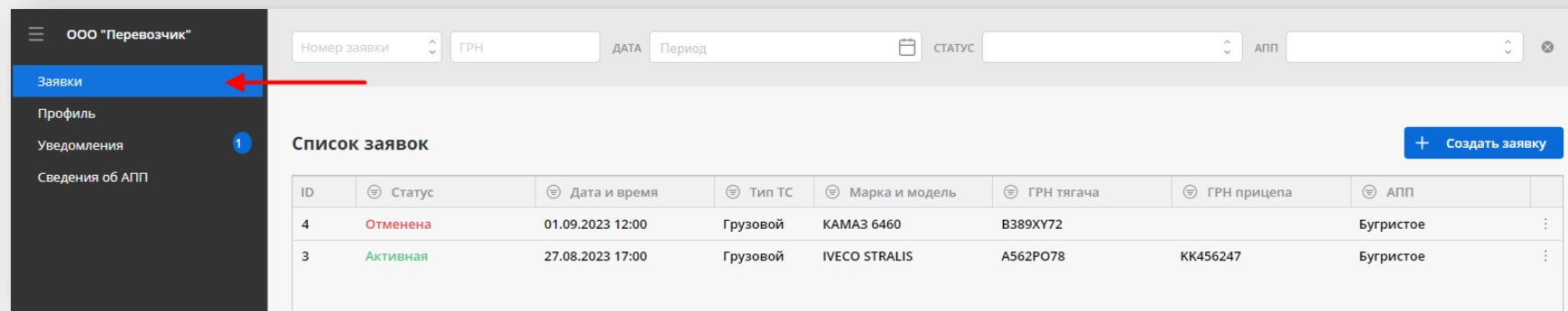
ФУНКЦИИ ФИЛЬТРАЦИИ И ПОИСКА  
В РЕЕСТРЕ ЗАЯВОК БРОНИРОВАНИЯ  
ВРЕМЕНИ

ОТМЕНА ЗАЯВКИ  
БРОНИРОВАНИЯ ВРЕМЕНИ

## АВТОМОБИЛЬНЫЙ ПУНКТ ПРОПУСКА ЧЕРЕЗ ГОСУДАРСТВЕННУЮ ГРАНИЦУ РФ БУГРИСТОЕ (Челябинская область)

Для того, чтобы **посмотреть** реестр заявок бронирования времени подъезда к АПП:

1. Зайдите на официальный сайт ФГКУ Росгранстрой (<https://rosgranstroy.ru>) и **авторизуйтесь** на Портале Системы
2. Перейдите в раздел «**Заявки**»
3. В открывшемся окне просмотрите список заявок, в котором отображаются следующие данные (*рисунок 21*):
  - статус заявки (активные / исполненные / неисполненные / перенесенные заявителем / перенесенные оператором / отмененные)
  - дата и время подъезда к АПП
  - марка и модель тягача
  - ГРН тягача
  - ГРН прицепа (при наличии)
  - наименование АПП



ID	Статус	Дата и время	Тип ТС	Марка и модель	ГРН тягача	ГРН прицепа	АПП
4	Отменена	01.09.2023 12:00	Грузовой	КАМАЗ 6460	В389ХУ72		Бугристое
3	Активная	27.08.2023 17:00	Грузовой	IVECO STRALIS	A562P078	КК456247	Бугристое

Рисунок 21

# ИНСТРУКЦИЯ

РЕГИСТРАЦИЯ В ЛИЧНОМ КАБИНЕТЕ

АВТОРИЗАЦИЯ В ЛИЧНОМ КАБИНЕТЕ

РЕДАКТИРОВАНИЕ ДАННЫХ ПРОФИЛЯ

ПРОСМОТР ДАННЫХ О ТС

ДОБАВЛЕНИЕ / РЕДАКТИРОВАНИЕ  
ДАННЫХ О ТС

ЗАПОЛНЕНИЕ ПОЛЯ ГОСНОМЕР

БРОНИРОВАНИЕ ВРЕМЕНИ  
ПОДЪЕЗДА ГРУЗОВЫХ ТС  
К ПУНКТУ ПРОПУСКА

ПРОСМОТР РЕЕСТРА ЗАЯВОК  
БРОНИРОВАНИЯ ВРЕМЕНИ

ФУНКЦИИ ФИЛЬТРАЦИИ И ПОИСКА  
В РЕЕСТРЕ ЗАЯВОК БРОНИРОВАНИЯ  
ВРЕМЕНИ

ОТМЕНА ЗАЯВКИ  
БРОНИРОВАНИЯ ВРЕМЕНИ

## АВТОМОБИЛЬНЫЙ ПУНКТ ПРОПУСКА ЧЕРЕЗ ГОСУДАРСТВЕННУЮ ГРАНИЦУ РФ БУГРИСТОЕ (Челябинская область)

Для поиска и фильтрации заявок на бронирование времени подъезда к АПП:

1. Зайдите на официальный сайт ФГКУ Росгранстрой (<https://rosgranstroy.ru>) и **авторизуйтесь** на Портале Системы
2. Перейдите в раздел «**Заявки**»
3. Укажите ГРН ТС для поиска заявки по ГРН (*рисунок 23*)
4. Воспользуйтесь одним из следующих фильтров (*рисунок 24*):
  - Номер заявки
  - Дата подъезда к АПП
  - Статус заявки
  - Наименование АПП

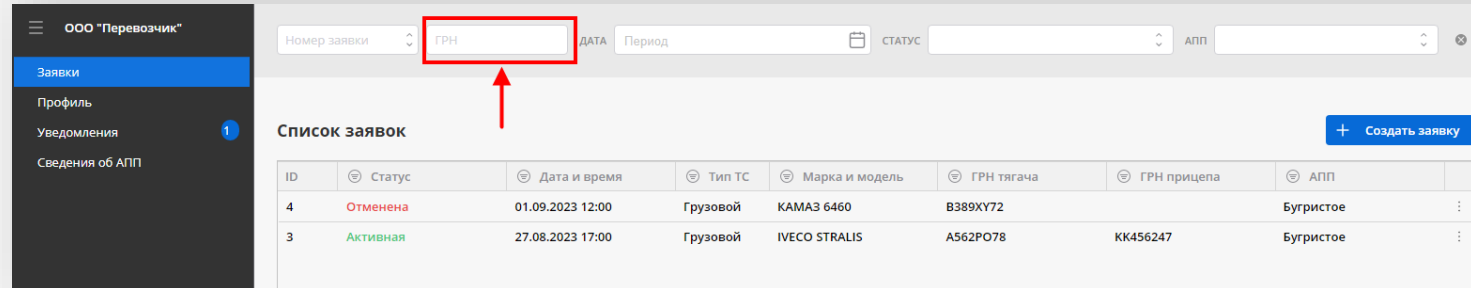


Рисунок 23

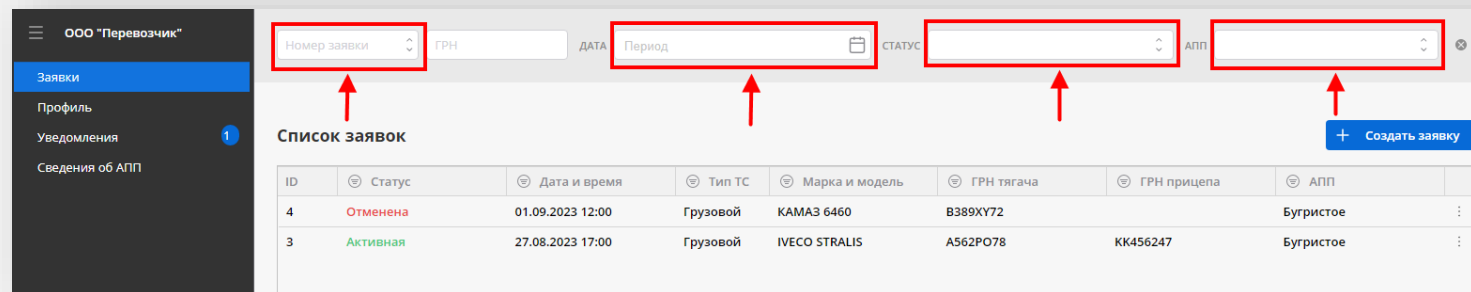


Рисунок 24

# ИНСТРУКЦИЯ

РЕГИСТРАЦИЯ В ЛИЧНОМ КАБИНЕТЕ

АВТОРИЗАЦИЯ В ЛИЧНОМ КАБИНЕТЕ

РЕДАКТИРОВАНИЕ ДАННЫХ ПРОФИЛЯ

ПРОСМОТР ДАННЫХ О ТС

ДОБАВЛЕНИЕ / РЕДАКТИРОВАНИЕ  
ДАННЫХ О ТС

ЗАПОЛНЕНИЕ ПОЛЯ ГОСНОМЕР

БРОНИРОВАНИЕ ВРЕМЕНИ  
ПОДЪЕЗДА ГРУЗОВЫХ ТС  
К ПУНКТУ ПРОПУСКА

ПРОСМОТР РЕЕСТРА ЗАЯВОК  
БРОНИРОВАНИЯ ВРЕМЕНИ

ФУНКЦИИ ФИЛЬТРАЦИИ И ПОИСКА  
В РЕЕСТРЕ ЗАЯВОК БРОНИРОВАНИЯ  
ВРЕМЕНИ

ОТМЕНА ЗАЯВКИ  
БРОНИРОВАНИЯ ВРЕМЕНИ

## АВТОМОБИЛЬНЫЙ ПУНКТ ПРОПУСКА ЧЕРЕЗ ГОСУДАРСТВЕННУЮ ГРАНИЦУ РФ БУГРИСТОЕ (Челябинская область)

Для того, чтобы **отменить** или **перенести** заявку на бронирование времени подъезда к АПП:

1. Зайдите на официальный сайт ФГКУ Росгранстрой (<https://rosgranstroy.ru>) и **авторизуйтесь** на Портале Системы
2. Перейдите в раздел «**Заявки**»
3. Откройте карточку заявки нажатием по соответствующей строке в списке заявок
4. Активируйте режим редактирования нажатием на соответствующую иконку в карточке заявки (*рисунок 25*)
5. Для отмены заявки - нажмите «**Отменить**» (заявка изменит статус на «**Отменена**»)
6. Для переноса заявки - нажмите «**Перенести**», в открывшемся окне укажите новую дату и часовой интервал подъезда к АПП и сохраните данные (заявка изменит статус на «**Перенесена заявителем**»)

Скриншот интерфейса «Перевозчик» с разделом «Заявки». В центре экрана отображается таблица «Список заявок»:

ID	Статус	Дата и время	Тип ТС	Марка и модель	ГРН тягача	ГРН прицепа	АПП
4	Отменена	01.09.2023 12:00	Грузовой	КАМАЗ 6460	B389XU72		Бугристое
3	Активная	27.08.2023 17:00	Грузовой	IVECO STRALIS	A562PO78	КК456247	Бугристое

В правой части экрана показаны детали заявки #3:

- Дата: 27.08.2023 17:00
- Статус: Активная
- Наименование АПП: Бугристое
- Адрес АПП: Челябинск, д12
- Телефон: +7 495 111 00 17
- EMAIL: [скрыто]
- Тягач: IVECO STRALIS, a562...
- ГРН тягача: A562PO78
- ГРН прицепа: КК456247
- Марка тягача: IVECO
- Модель тягача: STRALIS

В нижней части панели деталей заявки расположены кнопки: «Отменить», «Перенести» и «Сохранить». Красные стрелки указывают на иконку редактирования в шапке карточки заявки и на кнопки «Отменить» и «Перенести».

Рисунок 25